
GOBIERNO DE LA CIUDAD DE SANTA FE

**SISTEMA DE ADMINISTRACION TRIBUTARIA
(SAT)**

Índice

SISTEMA DE ADMINISTRACION TRIBUTARIA	3
A. GESTIÓN DE INMOBILIARIAS	3
A.1. ADMINISTRACIÓN DE BROCHES.....	4
A.2. AGREGAR PADRONES	5
A.3. DATOS DEL PADRON.....	6
A.4. ELIMINAR PADRON	7
A.5. IMPRIMIR.....	8

SISTEMA DE ADMINISTRACION TRIBUTARIA

SAT (Sistema de Administración Tributaria) es el actual sistema municipal de Administración de los Recursos y sus cuentas corrientes. Su entorno de administración de broches de distribución, le permite al usuario controlar y administrar las boletas que le llegarán a su domicilio declarado.

Este manual pretende instruir en el mecanismo que se utilizará para poder realizar este control y/o administración.

A. GESTIÓN DE INMOBILIARIAS

Acceso al Sistema

Esta pantalla es de ingreso al sistema cada inmobiliaria podrá entrar con un usuario y contraseña que fue administrado a su correo por la Dirección de Rentas.

SANTA FE CIUDAD

SISTEMA DE ADMINISTRACIÓN TRIBUTARIA **SAT**

Inicio Todos Temas Lugares

Ingreso

Para acceder a la página deseada, debe ingresar su usuario y contraseña

Usuario: Contraseña:

MUNICIPALIDAD DE LA CIUDAD DE SANTA FE DE LA VERA CRUZ © 2007-2011

0800 777 5000
SALTA 2951 - S3000CMK
Santa Fe, Argentina

A.1. ADMINISTRACIÓN DE BROCHES

Para la administración de las cuentas se seleccionará la opción “**ADMINISTRACION CUENTAS DE INMOBILIARIAS**” y se irá a todos los datos de la asignación de broche de padrón

SANTA FE CIUDAD (aldaba) / INMOBILIARIAS Salir

Menú

Asignación de Broche a Padrones

Volver

Datos del Broche

Recurso: Tasa General de Inmuebles Tipo de Broche: Inmobiliarias
Número: 1
Descripción: ALDABA
Repartidor: <Ninguno>

Sólo Habilitados: Si

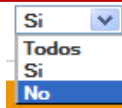
Asignación de Broche a Padrón

	Fecha Alta	Fecha Baja	Padrón	Domicilio de Envío
	13/09/2013		636	STGO. TERQUII 2056 SANTA FE 3000
	13/09/2013		2302	JUJUY 8430 SANTA FE 3000
	13/09/2013		3351	JUAN DE GARAY 3160 SANTA FE 3000
	13/09/2013		11144	GDOR. CRESPO 2683 SANTA FE 3000
	13/09/2013		11194	LARIOJA 3075 SANTA FE 3000

<<< 1 / 16 >>>

Agregar

Volver Imprimir Csv



Estas son las opciones donde se podrá ver las cuentas actuales y las ya dadas de baja

Hacer click en “Agregar” y se abrirá la siguiente pantalla

A.2. AGREGAR PADRONES

En esta pantalla nos muestra como agregar un padrón nuevo en el sistema, la fecha de alta será la del día que se ejecutó la acción. Luego de seleccionado el padrón correspondiente apretar el botón de “agregar”

SANTA FE CIUDAD (aldaba) / INMOBILIARIAS Salir

Menú

Asignación de Broche a Padrones

Volver

Datos del Broche

Recurso: Tasa General de Inmuebles Tipo de Broche: Inmobiliarias

Número: 1

Descripción: ALDABA

Repartidor: <Ninguno>

Datos de la Asignación de Broche a Padrón

(*) Padrón: Buscar Padrón

(*) Fecha Alta: 24/09/2013

Volver Agregar

Asignación de Broche a Padrón

		Fecha Alta	Fecha Baja	Padrón	Domicilio de Envío
		13/09/2013		636	STGO. DERQUI 2056 SANTA FE 3000
		13/09/2013		2302	JUJUY 3430 SANTA FE 3000
		13/09/2013		3351	JUAN DE GARAY 3160 SANTA FE 3000
		13/09/2013		11144	GDOR. CRESPO 2683 SANTA FE 3000
		13/09/2013		11194	LA RIOJA 3075 SANTA FE 3000


<< < 1 / 16 > >>

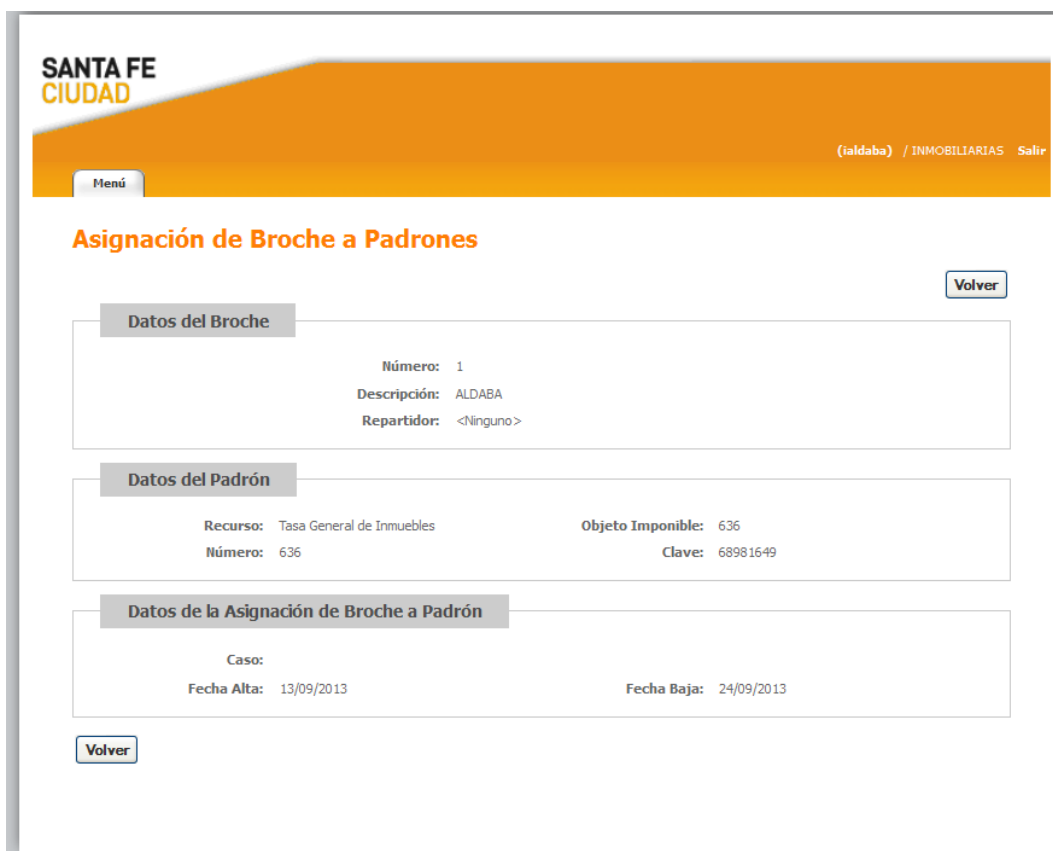
Agregar

Volver Imprimir Csv

En este icono se abre la siguiente pantalla

A.3. DATOS DEL PADRON

Con el icono  te muestra todos los datos del padrón, fechas de alta y baja, número de padrón, clave, etc.



SANTA FE CIUDAD (aldaba) / INMOBILIARIAS Salir

Menú

Asignación de Broche a Padrones

Volver

Datos del Broche

Número: 1
Descripción: ALDABA
Repartidor: <Ninguno>

Datos del Padrón


Recurso: Tasa General de Inmuebles Objeto Imponible: 636
Número: 636 Clave: 68981649

Datos de la Asignación de Broche a Padrón

Caso:
Fecha Alta: 13/09/2013 Fecha Baja: 24/09/2013

Volver

A.4. ELIMINAR PADRON

Con este icono  se abre la siguiente pantalla dónde podrá dar de baja a una fecha un padrón del correspondiente broche.

SANTA FE CIUDAD (aldaba) / Inmobiliarias Salir

Menú

Asignación de Broche a Padrones

[Volver](#)

Datos del Broche


Recurso:	Tasa General de Inmuebles	Tipo de Broche:	Inmobiliarias
Número:	1		
Descripción:	ALDABA		
Repartidor:	<Ninguno>		

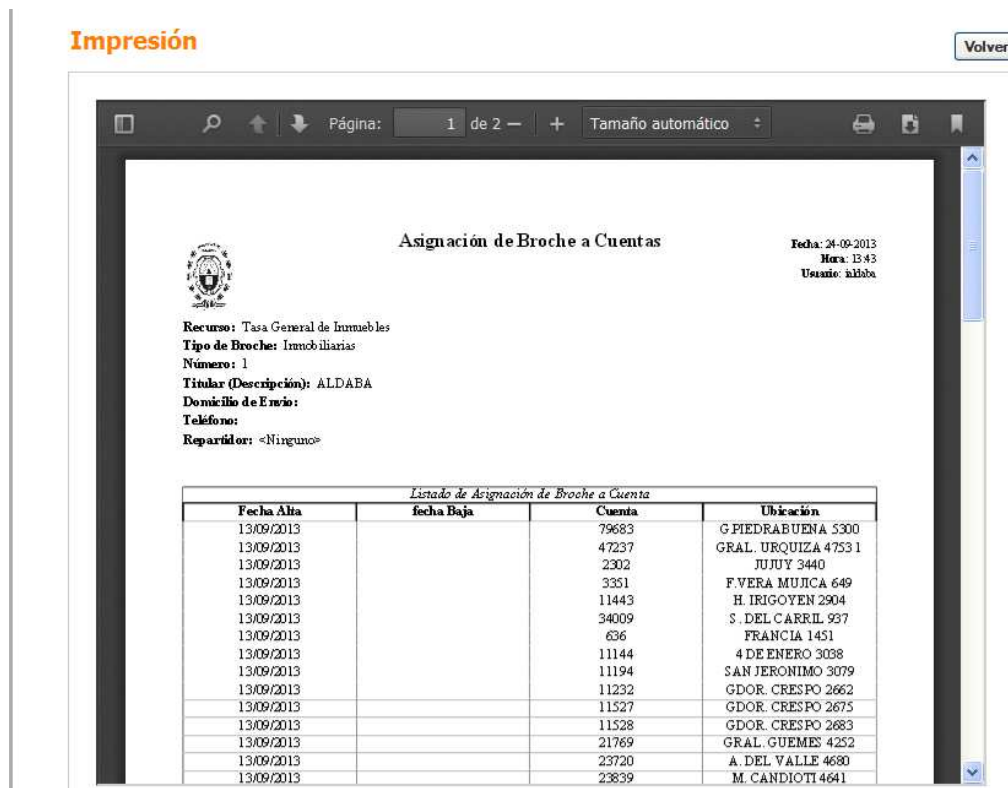
Datos de la Asignación de Broche a Padrón


(*) Padrón:	<input type="text" value="636"/>
(*) Fecha Baja:	26/09/2013

[Volver](#) [Modificar](#)

A.5. IMPRIMIR

Con el botón  se abre un archivo en pdf que le brindará la información de su broche.



Con el botón  se abre un archivo en Excel para poder ver todos los padrones cargados hasta el momento.

